

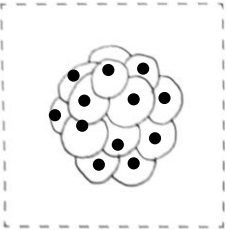



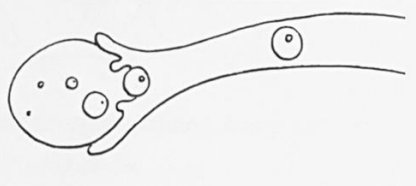


Sachunterricht	Name:	Datum:
----------------	-------	--------

Die Schwangerschaft

Schneide die Bausteine aus.

Spiele das Domino-Spiel. Welcher Text gehört zu dem Bild?

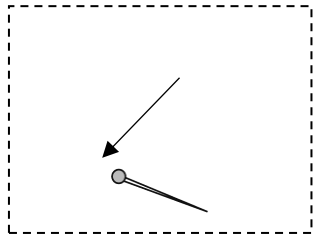
START 	Eine Eizelle wandert in den Eileiter.
	Eine Samenzelle dringt in die Eizelle ein und sie verbinden sich.
	Nach 1 Monat ist das Baby so groß wie ein Stecknadelkopf.

	Die neue Zelle teilt sich immer wieder. Es entsteht ein Zellhaufen.
	Viele Samenzellen schwimmen der Eizelle entgegen.
	Nach 3 Monaten ist das Baby so groß wie ein Ei.
	Nach 5 Monaten ist das Baby so groß wie ein Blumenkohl.

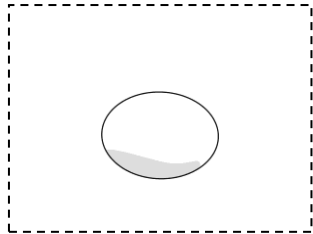
Sachunterricht

Name:


Datum:



Nach **2 Monaten** erkennt man Arme und Beine.



Nach **4 Monaten** kann das Baby am Daumen lutschen.




Nach **6 Monaten** tritt und boxt das Baby gegen den Bauch der Mama.



Nach **8 Monaten** dreht sich das Baby mit dem Kopf nach unten.



Nach **7 Monaten** sind Hände, Finger und Gesicht fertig entwickelt.



und wird geboren.



Nach **9 Monaten** ist das Baby so groß wie ein Kürbis



ENDE

Sachunterricht	Name:	Datum:
----------------	-------	--------

**Die Schwangerschaft –
das Baby wächst im Bauch der Mutter.**



1. Schneide die Bildkarten aus und klebe sie auf.

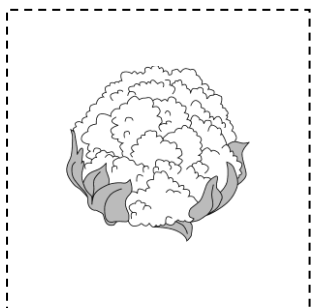
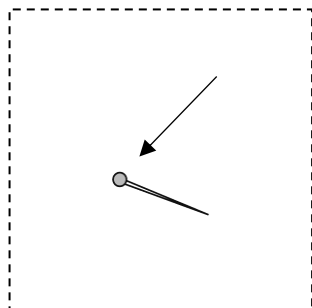
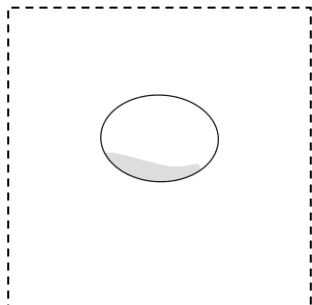
<p>A 1,5 cm</p>	<p>B 8 cm</p>	<p>C 20 cm</p>
1 Monat	3 Monate	5 Monate

2. Berechne das Wachstum des Babys*:

Vom 1. bis 3. Monat: $B - A =$ _____ cm

Vom 3. Bis 5. Monat: $C - B =$ _____ cm

Sachunterricht	Name:	Datum:
----------------	-------	--------



Die Ergebnisse und Fragen könnt ihr mir gerne per E-Mail an ma.neumann@schule-am-koenigstor.de schicken.

Ich wünsche euch viel Spaß damit. Freundliche Grüße Frau Neumann. =)